

# ΑΙΓΟΠΡΟΒΕΙΟ ΓΑΛΑ ΦΑΚΕΛΟΣ



## Η κινητικότητα φέρνει οφέλη για κτηνοτρόφους

Οι μεγάλοι παίκτες εκμηδενίζουν τις αποστάσεις προς ανεύρεση πρώτης ύλης

ΤΟΥ ΓΙΑΝΝΗ ΠΑΝΑΓΟΥ  
panagos@agronews.gr

Προς όφελος των κτηνοτρόφων δείχνει να λειτουργεί μέχρι σήμερα η έντονη κινητικότητα που έχει αναπτυχθεί στη ζώνη γάλακτος τον τελευταίο χρόνο με το σύνολο των μεγάλων τυροκομικών επιχειρήσεων να κινείται δραστήρια σε όλα τα μήκη και πλάτη της χώρας προς αναζήτηση εγχώριας πρώτης ύλης.

Η βελτίωση των όρων αγοράς στο αιγοπρόβειο γάλα είναι δεδομένη, όπως σε ανοδικό κανάλι κινούνται, ειδικά μετά την πανδημία και οι τιμές των τυριών και κυρίως της φέτας, η οποία αποτελεί ως γνωστόν την ατμοσφαιρική των τυροκομικών προϊόντων που παράγει η χώρα και τυγχάνει διεθνούς αναγνώρισης. Σημειωτέον ότι οι διεθνείς αναλύσεις κά-

νουν λόγο για αύξηση της προτίμησης των καταναλωτών στα παραδοσιακά - φυσικά τυριά, τα οποία αποτελούν το 80% της παγκόσμιας αγοράς και των οποίων η αγορά αναμένεται να αυξηθεί κατά 5,5% την προσεχή πενταετία. Την ίδια ώρα, η αγορά του μεταποιημένου τυριού επιβραδύνεται από τη στιγμή που οι καταναλωτές στρέφονται προς τα καθαρά συστατικά και τα «πραγματικά τρόφιμα», εξέλιξη που επηρεάζει ανάλογα τις κινήσεις της βιομηχανίας.

Μέσα σ' αυτό το κλίμα και καθώς δείχνει να έκλεισε για τα καλά η πόρτα των εισαγωγών αιγοπρόβειου γάλακτος, τουλάχιστον για την παραγωγή φέτας, οι μεγάλοι παίκτες της εγχώριας αγοράς, κινούνται όλο και πιο δραστήρια προς ανεύρεση των απαραίτητων ποσοτήτων πρώτης ύλης, χωρίς να υπολογί-

ζουν τόσο πολύ τις αποστάσεις και το μεταφορικό κόστος. Άλλωστε, η τεχνολογία επιτρέπει πλέον τη μεταφορά του γάλακτος με ασφάλεια από τη στάνη μέχρι τους προορισμούς παρασκευής των τυριών, επομένως, αυτό που μετράει είναι η δυνατότητα της κάθε βιομηχανίας να δώσει το κάτι παραπάνω ώστε να δελεάσει τους παραγωγούς και τις οργανώσεις τους, εκεί όπου η διάθεση γίνεται συλλογικά.

Ένα ενδιαφέρον παράδειγμα, με αυτά τα χαρακτηριστικά είναι η συμφωνία που έχουν συνάψει τον τελευταίο καιρό τα Ελληνικά Γαλακτοκομεία (ΟΛΥΜΠΟΣ) με την Ομάδα Αιγοπροβατοτρόφων της Ηπείρου (ΕΑΣ Ιωαννίνων), προσφέροντας στους τελευταίους αύξηση μέχρι και 20 λεπτών στην τιμή αγοράς του γάλακτος.



“

**Συλλογική διάθεση**  
Αυτό που μετράει είναι η δυνατότητα κάθε βιομηχανίας να δώσει το κάτι παραπάνω ώστε να δελεάσει τους παραγωγούς και τις οργανώσεις τους, εκεί όπου η διάθεση γίνεται συλλογικά



# Αποδίδει η συνεργασία Ηπειρωτών με Όλυμπος

Αιγοπροβατοτρόφοι του Γ.Α.Σ Ιωαννίνων είδαν την τιμή για το προϊόν τους να ενισχύεται από τη συνεργασία με την Όλυμπος ως και 20 λεπτά για το πρόβειο και 17 λεπτά για το γίδινο

ΤΟΥ ΛΕΩΝΙΔΑ ΛΙΑΜΗ  
liamis@agronews.gr

Ιδιαίτερα επωφελής αποδεικνύεται για τα περίπου 70 μέλη της ομάδας παραγωγών αιγοπροβατοτρόφων και αιγοτρόφων του Γενικού Αγροτικού Συνεταιρισμού Ιωαννίνων, η συνεργασία που σύναψε η οργάνωσή τους στην τρέχουσα γαλακτική περίοδο με τη γαλακτοβιομηχανία Όλυμπος, σε σημείο ώστε να προκύπτει ενδιαφέρον κι από άλλους ανεξάρτητους κτηνοτρόφους για να ενταχθούν στο συνεργατικό σχήμα.

Σύμφωνα με τους όρους της ισχύουσας συμφωνίας για το πρόβειο γάλα από συμβατική εκτροφή η τιμή διαμορφώνεται στα 93 λεπτά το κιλό και φτάνει το 1 ευρώ το κιλό για το βιολογικής προέλευσης, ενώ αντίστοιχα στο κατσικίσιο γάλα, το συμβατικής εκτροφής πληρώνεται 58 λεπτά ανά κιλό και το βιολογικής με 65 λεπτά.

«Πρακτικά αυτό σημαίνει πως ορισμένοι αιγοπροβατοτρόφοι είδαν την τιμή που απολαμβάνει το προϊόν τους να ενισχύεται μέχρι και 20 λεπτά το κιλό για το πρόβειο γάλα και με 17 λεπτά το κιλό στο γίδινο σε σχέση με ό,τι ίσχυε στην προηγούμενη συνεργασία της οργάνωσης», ανέφερε στην Agrenda ο Χρήστος Βούλγαρης, υπεύθυνος γεωπόνος της ομάδας παραγωγών αιγοπροβατοτρόφων και αιγοτρόφων του Γ.Α.Σ. Ιωαννίνων, υπενθυμίζοντας ότι «κατά τη συνεργασία μας με τη Δωδώνη, η τιμή στο πρόβειο γάλα για τη συντριπτική πλειονότητα των παραγωγών έπαιζε από τα 75 λεπτά το κιλό έως τα 86 λεπτά το κιλό και το γάλα λογιζόταν ως συμβατικής προέλευσης ακόμη και αν ήταν βιολογικής».

## Συμπόρευση με καλύτερους

«Όποια γαλακτοβιομηχανία έρθει με καλύτερους όρους συνεργασίας, με αυτή θα πορευτούμε», ανέφερε ο κ. Λιούρας αποκαλύπτοντας πως ενόψει της νέας γαλακτικής περιόδου η ομάδα παραγωγών του Γ.Α.Σ. Ιωαννίνων συζητά και με άλλους κτηνοτρόφους της περιοχής που ενδιαφέρονται να ενταχθούν στους κόλπους της. Τις επαφές επιβεβαίωσε και ο κ. Βούλγαρης, λέγοντας πως έχουν υποβληθεί αιτήματα από 50 αιγοπροβατοτρόφους του νομού, για να γίνουν μέλη της Ομάδας Παραγωγών μέσα στο επόμενο δίμηνο, αφού λήξουν οι τρέχουσες συμβάσεις τους. Αυτή τη στιγμή τα υφιστάμενα 70 μέλη της Ομάδας έχουν συνολικό ζωικό κεφάλαιο της τάξης των 14.000 αιγοπροβάτων και παράγουν περίπου 1.700 τόνους γάλα (900 τόνοι από συμβατικές εκτροφές, 800 τόνοι από βιολογικές. Με τα υπό ένταξη μέλη που έχουν γύρω στα 8.000 αιγοπρόβατα, θα προστεθούν περίπου 1.000 τόνοι γάλακτος. «Θα προσπαθήσουμε να κάνουμε τις εκτροφές μας βιολογικές, γιατί έχουμε πρόταση από την Όλυμπος να διπλασιάσουμε τις υφιστάμενες ποσότητες βιολογικού γάλακτος» είπε ο κ. Βούλγαρης.

Η υψηλότερη τιμή στο γάλα, ωστόσο, δεν ήταν ο μόνος λόγος, για τον οποίο η ομάδα παραγωγών αποφάσισε να κάνει δεκτό την πρόταση της Όλυμπος. «Μέτρηση, επίσης, το γεγονός ότι το γάλα αν προέρχεται από βιολογική εκτροφή πληρώνεται με διαφορετική τιμή από το αντίστοιχο της συμβατικής, το ό,τι η εξόφληση του κάθε μήνα που κλείνει, γίνεται στο πρώτο δεκαήμερο του επόμενου, αλλά και επειδή για ένα πακέτο πλεονεκτημάτων», επισήμανε χαρακτηριστικά ο κ. Βούλγαρης.

Παρά τη συγκριτική υπεροχή της πρότασης της «Όλυμπος», πάντως και πάλι η απόφαση αλλαγής «στέγης», δεν έγινε αβασάνιστα. «Πριν πάμε να μιλήσουμε με άλλους, εξαντλήσαμε τις πιθανότητες συνεργασίας με τις τοπικές γαλακτοβιομηχανίες αλλά δεν κατέστη δυνατό. Στη Δωδώνη, χαρακτηριστικά μου ανέφεραν ότι δεν συζητούν με το συνεταιρισμό και ότι θέλουν να έχουν επαφές με τους παραγωγούς ξεχωριστά», εξηγεί ο πρόεδρος του Γ.Α.Σ. Ιωαννίνων, Θεοδόρης Λιούρας, απαντώντας, έμμεσα και σε όσους στην τοπική κοινωνία των Ιωαννίνων έσπευσαν ελαφρά τη καρδία να ψεγάσουν τη συμπεριφορά της Ομάδας και του Συνεταιρισμού.

Ο επικεφαλής της οργάνωσης μας είπε, ακόμη, ότι οι αποφάσεις του και εκείνες της ομάδας παραγωγών προβατοτρόφων και αιγοτρόφων, που λειτουργεί υπό την ομπρέλα του Γ.Α.Σ. Ιωαννίνων, υπαγορεύονται μόνο από το συμφέρον των μελών τους.



Παραδοθείσες ποσότητες & μέση τιμή νωπού ΠΡΟΒΕΙΟΥ & ΓΙΔΙΝΟΥ γάλακτος ανά Περιφέρεια - Περιφερειακή ενότητα ημερολογιακού έτους 2020

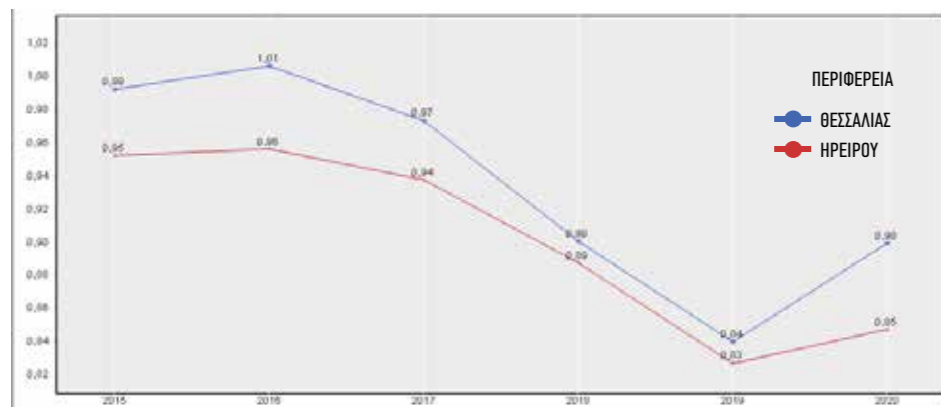
Επικαιροποίηση 16/2/2021

Περιφέρεια	Περιφερειακή ενότητα (νομός)	ΠΡΟΒΕΙΟ				ΓΙΔΙΝΟ					
		Πλήθος Παραγωγών	Ποσότητα	Μέση τιμή	Ποσότητα	Μέση τιμή	Πλήθος Παραγωγών	Ποσότητα	Μέση τιμή	Ποσότητα	Μέση τιμή
ΑΤΤΙΚΗΣ	NOM. ΑΘΗΝΩΝ	2	3.129	0,7956			1	6.606	0,5116		
	NOM. ΑΝΑΤ. ΑΤΤΙΚΗΣ	172	3.507.591	0,8300	6.028.978	0,8270	54	544.157	0,5773	995.308	0,5653
	NOM. ΔΥΤ. ΑΤΤΙΚΗΣ	149	2.237.900	0,8291			45	333.844	0,5409		
	NOM. ΠΕΙΡΑΙΩΣ	29	280.356	0,7720			12	110.701	0,4931		
ΒΟΡΕΙΟΥ ΑΙΓΑΙΟΥ	ΛΕΣΒΟΥ	2481	41.373.651	0,7990	41.444.997	0,7991	1.414	3.375.060	0,4622	4.275.944	0,4646
	ΣΑΜΟΥ	4	36.288	0,9000			3	29.573	0,6410		
	ΧΙΟΥ	44	35.058	0,7913			62	871.311	0,4675		
ΝΟΤΙΟΥ ΑΙΓΑΙΟΥ	ΔΩΔΕΚΑΝΗΣΙΟΥ	32	161.707	0,9536	1.885.701	0,7891	28	147.454	0,6342	2.190.344	0,4635
	ΚΥΚΛΑΔΩΝ	270	1.723.994	0,7737			267	2.042.890	0,4511		
ΔΥΤΙΚΗΣ ΕΛΛΑΔΑΣ	ΑΙΤΩΛΟΑΚΑΡΝΑΝΙΑΣ	3932	64.578.388	0,8458	129.225.405	0,8281	982	4.515.766	0,4804	17.009.227	0,4852
	ΑΧΑΪΑΣ	2362	35.201.475	0,8097			1.215	8.954.848	0,4851		
	ΗΛΕΙΑΣ	1773	29.445.543	0,8114			360	3.538.613	0,4918		
ΠΕΛΟΠΟΝΝΗΣΙΟΥ	ΑΡΓΟΛΙΔΑΣ	413	5.184.187	0,7980			280	3.362.569	0,5059		
	ΑΡΚΑΔΙΑΣ	723	10.335.319	0,8147	33.801.291	0,8064	387	5.024.449	0,4977	19.597.972	0,4986
	ΚΟΡΙΝΘΙΑΣ	361	6.015.993	0,8118			212	3.038.478	0,5252		
	ΛΑΚΩΝΙΑΣ	423	6.215.421	0,8125			452	7.708.270	0,4860		
	ΜΕΣΣΗΝΙΑΣ	410	6.050.372	0,7878			74	464.206	0,5054		
ΗΠΕΙΡΟΥ	ΑΡΤΑΣ	768	9.625.041	0,8091			190	929.427	0,4683		
	ΘΕΣΠΡΟΤΙΑΣ	761	11.420.217	0,8463	55.826.972	0,8471	257	2.014.348	0,5199	7.855.796	0,5044
	ΙΩΑΝΝΙΝΩΝ	1419	19.778.889	0,8618			437	2.697.882	0,5162		
ΙΟΝΙΩΝ ΝΗΣΩΝ	ΠΡΕΒΕΖΑΣ	883	15.002.826	0,8527			233	2.214.140	0,4912		
	ΖΑΚΥΝΘΟΥ	13	69.928	0,8462			7	18.382	0,5022		
	ΚΕΡΚΥΡΑΣ	12	147.181	0,8970	5.344.909	0,9208	4	33.064	0,6113	1.766.636	0,6239
ΙΟΝΙΩΝ ΝΗΣΩΝ	ΚΕΦΑΛΛΟΝΙΑΣ	407	4.873.451	0,9282			162	1.598.127	0,6375		
	ΛΕΥΚΑΔΑΣ	31	254.349	0,8135			14	117.063	0,4806		
	ΒΟΙΩΤΙΑΣ	342	6.051.058	0,8455			66	808.550	0,5363		
ΣΤΕΡΕΑΣ ΕΛΛΑΔΑΣ	ΕΥΒΟΙΑΣ	594	5.186.053	0,8508	26.746.027	0,8514	280	1.951.690	0,5383	5.369.821	0,5316
	ΕΥΡΥΤΤΑΝΙΑΣ	119	1.163.329	0,7876			41	151.018	0,4556		
	ΦΘΙΩΤΙΑΣ	745	12.279.518	0,8675			217	1.850.887	0,5390		
	ΦΟΚΙΔΑΣ	195	2.066.069	0,8113			94	607.678	0,5001		
	ΔΡΑΜΑΣ	351	8.878.996	0,8573			171	2.727.689	0,5864		
ΑΝΑΤΟΛΙΚΗΣ ΜΑΚΕΔΟΝΙΑΣ & ΘΡΑΚΗΣ	ΕΒΡΟΥ	357	3.685.168	0,7961	32.575.685	0,8308	235	3.320.983	0,5124	13.869.436	0,5442
	ΚΑΒΑΛΑΣ	300	6.273.776	0,8507			237	3.665.660	0,5662		
	ΞΑΝΘΗΣ	404	8.558.386	0,8196			210	2.789.987	0,5387		
	ΡΟΔΩΤΗΣ	505	5.179.360	0,8044			172	1.365.117	0,5163		
ΔΥΤΙΚΗΣ ΜΑΚΕΔΟΝΙΑΣ	ΓΡΕΒΕΝΩΝ	380	8.329.958	0,9149			267	3.679.798	0,5945		
	ΚΑΣΤΟΡΙΑΣ	299	7.170.087	0,8540	47.832.258	0,8686	187	1.338.033	0,5484	12.501.289	0,5651
	ΚΟΖΑΝΗΣ	733	20.741.324	0,8736			422	5.324.179	0,5648		
ΚΕΝΤΡΙΚΗΣ ΜΑΚΕΔΟΝΙΑΣ	ΦΛΩΡΙΝΑΣ	510	11.590.889	0,8355			252	2.169.279	0,5260		
	ΗΜΑΘΙΑΣ	186	3.837.254	0,8317			109	1.349.540	0,5245		
	ΘΕΣΣΑΛΟΝΙΚΗΣ	610	16.530.128	0,8346			479	10.163.712	0,5644		
	ΚΙΛΙΚΙΑΣ	438	14.266.707	0,8572			219	5.601.141	0,5703		
	ΠΕΛΛΑΣ	455	10.663.822	0,8416	92.525.717	0,8528	236	2.399.428	0,5193	37.604.742	0,5691
ΘΕΣΣΑΛΙΑΣ	ΠΙΕΡΙΑΣ	514	14.558.130	0,8812			331	4.222.052	0,5579		
	ΣΕΡΡΩΝ	944	22.522.068	0,8401			391	6.945.638	0,5531		
	ΧΑΛΚΙΔΙΚΗΣ	247	10.147.608	0,8837			271	6.923.232	0,5898		
	ΚΑΡΔΙΤΣΑΣ	1061	20.652.372	0,8887			333	1.304.089	0,6082		
	ΛΑΡΙΣΣΑΣ	2597	95.379.550	0,9010	156.280.165	0,8991	1.116	16.443.974	0,5865	27.739.046	0,5911
ΚΡΗΤΗΣ	ΜΑΓΝΗΣΙΑΣ	548	16.679.615	0,9379			200	3.539.765	0,6132		
	ΤΡΙΚΑΛΩΝ	1122	23.568.628	0,8730			565	6.451.219	0,5872		
	ΗΡΑΚΛΕΙΟΥ	2210	18.871.136	0,7740			156	1.029.579	0,6052		
ΛΑΣΙΘΙΟΥ	425	3.183.787	0,7630	54.428.440	0,7898	86	408.244	0,5900	5.390.841	0,5885	
ΡΕΘΥΜΝΙΟΥ	3613	25.444.855	0,7994			439	3.186.842	0,5913			
ΧΑΝΙΩΝ	757	6.928.662	0,8098			113	768.177	0,5538			
			<b>99.436</b>		<b>683.946.542</b>	<b>0,8478</b>	<b>15.047</b>		<b>156.166.400</b>	<b>0,5424</b>	

Διεύθυνση Διαχείρισης «Λίγνων Γάλακτος & Κρίτατος ΕΛΓΟ-ΔΗΜΗΤΡΑ Κηφισίας 33, Τ.Κ. 54248, Θεσ/νίκη Τηλ. 2319 991100

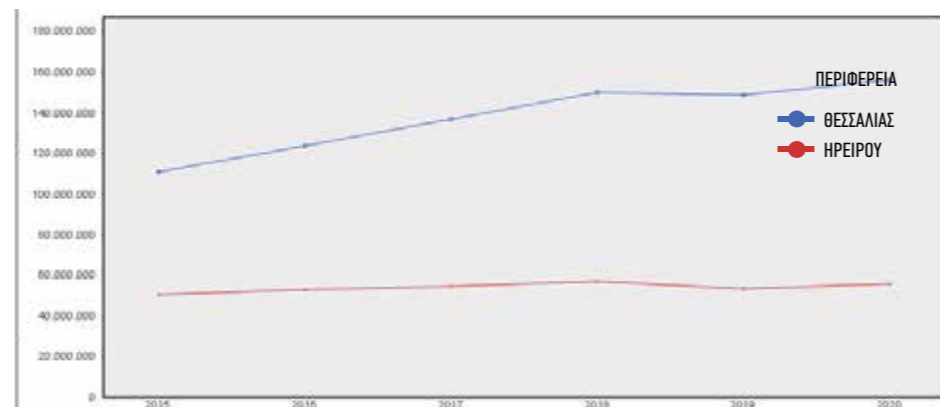
Σελίδα 1 από 1

ΠΡΟΒΕΙΟ ΓΑΛΑ - ΤΙΜΕΣ ΕΛΟΓΑΚ



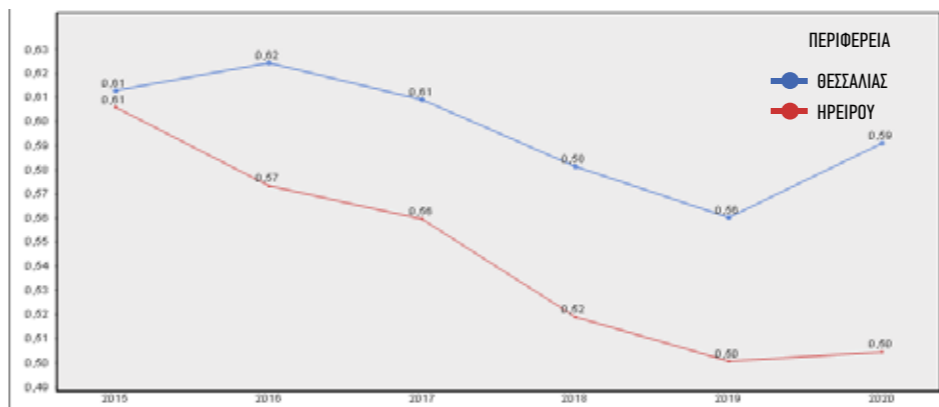
ΠΕΡΙΦΕΡΕΙΑ	2015	2016	2017	2018	2019	2020
ΣΥΝΟΛΟ:	0,6112	0,6114	0,5968	0,5668	0,5463	0,572
ΘΕΣΣΑΛΙΑΣ	0,613	0,6244	0,6091	0,5815	0,5601	0,5911
ΗΠΕΙΡΟΥ	0,606	0,5734	0,5596	0,5188	0,5005	0,5044

ΠΡΟΒΕΙΟ ΓΑΛΑ - ΠΟΣΟΤΗΤΕΣ ΕΛΟΓΑΚ



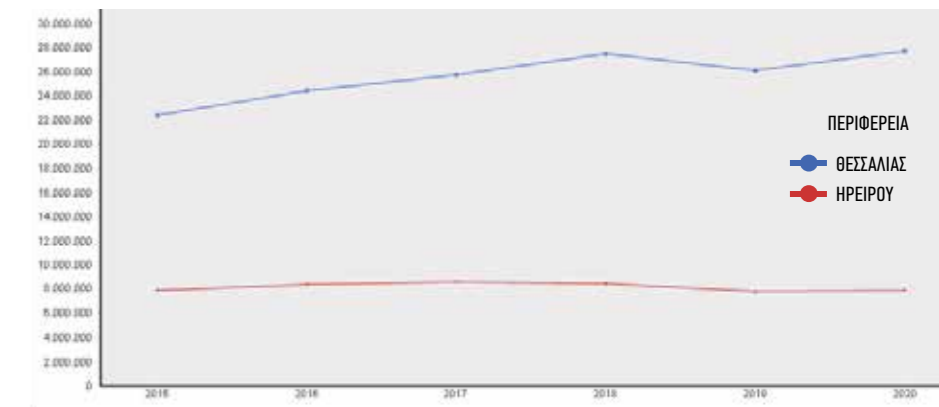
ΠΕΡΙΦΕΡΕΙΑ	2015	2016	2017	2018	2019	2020
ΣΥΝΟΛΟ:	161.532.568	176.648.365	191.751.502	207.299.087	202.326.097	212.107.138
ΘΕΣΣΑΛΙΑΣ	110.987.772	123.588.934	137.061.243	149.956.719	148.921.521	156.280.165
ΗΠΕΙΡΟΥ	50.544.776	50.059.431	54.690.259	57.342.368	53.404.576	55.826.973

ΓΙΔΙΝΟ ΓΑΛΑ - ΤΙΜΕΣ ΕΛΟΓΑΚ



ΠΕΡΙΦΕΡΕΙΑ	2015	2016	2017	2018	2019	2020
ΣΥΝΟΛΟ:	0,6112	0,6114	0,5968	0,5668	0,5463	0,572
ΘΕΣΣΑΛΙΑΣ	0,613	0,6244	0,6091	0,5815	0,5601	0,5911
ΗΠΕΙΡΟΥ	0,606	0,5734	0,5596	0,5188	0,5005	0,5044

ΓΙΔΙΝΟ ΓΑΛΑ - ΠΟΣΟΤΗΤΕΣ ΕΛΟΓΑΚ



ΠΕΡΙΦΕΡΕΙΑ	2015	2016	2017	2018	2019	2020
ΣΥΝΟΛΟ:	30.291.126	32.815.563	34.369.451	35.935.426	33.937.630	35.594.864
ΘΕΣΣΑΛΙΑΣ	22.426.371	24.433.200	25.785.752	27.493.316	26.114.646	27.739.047
ΗΠΕΙΡΟΥ	7.864.755	8.382.363	8.583.699	8.442.110	7.822.984.00	7.855.797

# Σε Θεσσαλία και Ιόνιο πιο υψηλές τιμές παραγωγού

Με μέση τιμή στα 0,84 λεπτά το κιλό για το σύνολο



# Ο κοινός τόπος για τα funds των Δωδώνη και Vivartia και στο βάθος Κολιός

Σύμπραξη σε μετοχή βάση ή στο βάθος επιθετική εξαγορά;

ΤΟΥ ΓΙΩΡΓΟΥ ΛΑΜΠΙΡΗ

Προς την κατεύθυνση σύναψης συνεργειών βρίσκονται αυτή την περίοδο οι συζητήσεις μεταξύ της CVC Capital Partners και της Strategic Initiatives, των δύο funds που εμπλέκονται στο ελληνικό επιχειρείν με επενδύσεις και στον τομέα της γαλακτοβιομηχανίας. Αφενός το CVC Capital είναι το επενδυτικό κεφάλαιο, του οποίου την πρόταση για εξαγορά του ομίλου Vivartia ενέκρινε πρόσφατα το διοικητικό συμβούλιο του ομίλου Marfin Investment Group. Αφετέρου το ρωσικό fund, SI Capital Partners, είναι το επενδυτικό σχήμα που έχει αποκτήσει την Δωδώνη.

## Ανοιχτό το ενδεχόμενο μειοψηφικής συμμετοχής σε Δωδώνη και Δέλτα

Σύμφωνα με το ρεπορτάζ που έχουμε στην διάθεσή μας τα δύο επενδυτικά κεφάλαια επιδιώκουν συνέργειες σε εμπορικό επίπεδο, σε επίπεδο αντιπροσώπων και σε λοιπές από κοινού πρωτοβουλίες που μπορούν να ευνοήσουν την επίτευξη οικονομικών κλίμακας, την εξοικονόμηση πόρων σε διάφορα επίπεδα.

Σύμφωνα με τις πληροφορίες, στο κάρδο βρίσκεται και η σύμπραξη σε μετοχική βάση. Αυτό πρακτικά θα σμάνει τη συμμετοχή της CVC με μειοψηφικό ποσοστό στη Δωδώνη και αντίστροφα τη συμμετοχή του SICP στη Δέλτα με αντίστοιχο μειοψηφικό ποσοστό. Σύμφωνα μάλιστα με πηγές της αγοράς, δεν φαίνεται ορατό στον ορίζοντα αυτή τη στιγμή το ενδεχόμενο κάποιας επιθετικής εξαγοράς εκατέρωθεν, κάτι που θα σήμαινε την απόκτηση ποσοστού πλειοψηφίας.

## Η υπόθεση της Κολιός

Από το κάρδο των συγκεκριμένων συνεργειών δεν λείπει η γαλακτοβιομηχανία Κολιός, με την οποία συζητάει το τελευταίο χρονικό διάστημα η πλευρά του ρωσικού fund, όπου και εκεί θα μπορούσε να υπάρξει πεδίο ανάπτυξης συνεργειών με την CVC. Η ρωσική πλευρά έχει προχωρήσει ήδη στην προσφορά τιμήματος προς την Κολιός, στο οποίο φέρεται να έχει ανταποκριθεί η διοίκηση της γαλακτοβιομηχανίας. Σε αυτή την περίπτωση το πράσινο φως θα κληθεί να δώσει εν τέ-

Ο τομέας της εγχώριας γαλακτοβιομηχανίας στο επίκεντρο συνεργειών.



Από το κάρδο των συνεργειών δεν λείπει η βιομηχανία Κολιός, με την οποία συζητάει το τελευταίο διάστημα η πλευρά του ρωσικού fund



λει ο ορκωτός ελεγκτής που εξετάζει τα περιουσιακά στοιχεία και τις υποχρεώσεις με τις οποίες επιβαρύνεται η Κολιός, η οποία εμφανίζει ευρύ δανειακό φόρτο με υποχρεώσεις που απορρέουν και από την πτωχευμένη Αγνώ, συνδεδεμένη εταιρεία συμφερόντων της οικογένειας Κολιού.

## Οι συμπράξεις για Δωδώνη-Μενοίκιο και Δέλτα-ΜΕΒΓΑΛ σε γιαούρτι, προβιοτικά

Σε χώρο ανάπτυξης συνεργειών εξελίσσεται ο κλάδος της γαλακτοβιομηχανίας, από τον οποίο προκύπτουν συγκεκριμένες κινήσεις σύμπραξης εταιρειών μεταξύ τους, σύμφωνα με στοιχεία που έχουμε στην διάθεσή μας. Στην πρώτη εκ των δύο περιπτώσεων αυτή της Δέλτα με τη ΜΕΒΓΑΛ η συνεργασία για προϊόντα που βγαίνουν από το εργοστάσιο της δεύτερης για λογαριασμό της πρώτης, είναι κατά κάποιο τρόπο αναμενόμενη λόγω της μετοχικής συμμετοχής που διατηρεί η Δέλτα στη ΜΕΒΓΑΛ. Αναφερόμαστε στην παραγωγή των κωδικών που πρόσφατα βγήκαν στα ψυγεία των σούπερ μάρκετ και συγκεκριμένα για το Αριάνι, που ανήκει στη σειρά προϊόντων «του Τόπου μας» και κυκλοφορεί στα σούπερ μάρκετ η Δέλτα καθώς και για το Κεφίρ που κυκλοφορεί σε κλασική γεύση αλλά και με γεύση φράουλα με γάλα που προέρχεται από παραγωγούς της βορείου Ελ-

λάδος. Τα προϊόντα αυτά παρασκευάζονται στις εγκαταστάσεις της ΜΕΒΓΑΛ στα Κουφάλια της Θεσσαλονίκης. Η συγκεκριμένη κίνηση αποτελεί μία ενέργεια στο πλαίσιο επίτευξης οικονομικών κλίμακας μεταξύ των δύο γαλακτοβιομηχανιών, δεδομένου ότι η ΜΕΒΓΑΛ διατηρούσε ήδη στη γκάμα της και παράγει τα συγκεκριμένα προϊόντα. Δεδομένου μάλιστα ότι η Δέλτα δεν διαθέτει γραμμή παραγωγής για τα συγκεκριμένα προϊόντα που προέρχονται από ζύμωση, αντιλαμβανόμαστε τον λόγο που έφερε τη συνεργεία μεταξύ των δύο επιχειρήσεων.

## Η σύμπραξη για Μενοίκιο και Δωδώνη με το παραδοσιακό γιαούρτι

Μία δεύτερη συνεργασία μεταξύ δύο εταιρειών διαφορετικού βεληνεκού μεταξύ τους αποτελεί αυτή των Δωδώνη και του Αγροκτηνοτροφικού Βιομηχανικού Συνεταιρισμού Προσοτσάνης, Μενοίκιο.

Σύμφωνα με πληροφορίες, το Μενοίκιο ανέλαβε να παράγει για λογαριασμό της Δωδώνη το παραδοσιακό πρόβειο γιαούρτι και το παραδοσιακό κατσικίσιο γιαούρτι. Τα συγκεκριμένα προϊόντα κυκλοφόρησαν στα τέλη του 2020. Σημειώνεται ότι το παραδοσιακό κατσικίσιο και πρόβειο γιαούρτι είναι δύο κωδικοί που περιλαμβάνονται και στα προϊόντα γιαουρτιού που παράγει η εταιρεία από τη Δράμα.